

Stores Verandas

MODULES 1-2-3-4



STORES BANNES



STORES CASSETTES ET COFFRES



STORES DE TERRASSE



STORES FENÊTRES



VERTICOFFRE




STORES VÉRANDAS ET PLANS VERRIERS



BRISES SOLEIL ORIENTABLES



CORBEILLES



Découvrez la maîtrise de la lumière.

Les stores de toiture vous permettent de contrôler la luminosité et le climat de votre véranda.

Ils s'intègrent parfaitement à toutes les architectures. Qu'il s'agisse d'habitations ou de locaux professionnels, c'est l'accessoire indispensable pour votre confort. Equipé d'office d'une motorisation, disponible dans des largeurs allant jusqu'à 18 m², et avec des toiles naturellement aérées, le store véranda vous simplifie la vie. Et en beauté, grâce à sa large palette de couleurs.

votre distributeur Marquises

Art DE LA FERMETURE



Stores Verandas

MODULES 1-2-3-4

Caractéristiques

- Largeur :**
- 1 MODULE / 1 MOTEUR :** De largeur 2000 à 4500mm (Largeur minimale environ 1800mm)
 - 2 MODULES / 1 MOTEUR :** De largeur 4000 à 9000mm
 - 3 MODULES / 2 MOTEURS :** De largeur 6000 à 13000mm
 - 4 MODULES / 2 MOTEURS :** De largeur 8000mm à 18000mm
- IMPORTANT :** Surface maximale par toile environ 18 m²
 Fixation positionnée à 32.5 mm du bord extérieur de la coulisse
pose intérieure : nous consulter
- Avancée :** De 1500 à 5000mm

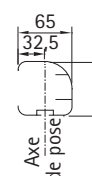
Équipement

- Coloris armature :** Laqué RAL 9006/ GRIS ANODISE - 9010 / BLANC - 8017 / OMBRE
 Option : Autres coloris RAL en option

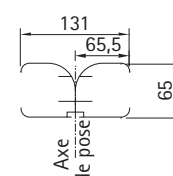


- Guidage :** Par coulisses en aluminium extrudé 65 x 65 mm
- Coffre :** latérales
 En aluminium extrudé 140 x 140 mm avec flasques
- Barre de charge :** En aluminium extrudé 80 x 55 mm avec système de tension permanente avec capot supérieur emboîtable
- Flasques :** En aluminium moulé
- Visseries :** en Inox
- Type de commande :** par moteur électrique **somfy**

Coulisse simple



Coulisse double

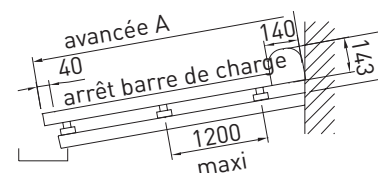


- Moteur électrique somfy**
 - Moteur SLT Coffre, avec fin de course haute automatique
 REMARQUE : chaque moteur Filaire est à monter avec son inverseur, en commande individuelle.
 Pour plusieurs moteurs et un seul inverseur, utiliser impérativement une commande groupée.



Option : Par moteur électronique **RTS** à commande radio intégrée avec une télécommande portable 1 canal **PATIO** (télécommande anti choc pour une utilisation extérieure)

Croquis d'ensemble



- Toile :** Toile **Groupe A** 100% acrylique
 Toile **SOLTIS 92** ou **Sunworker**
 Option : Toile **TOUS TEMPS**

